



WESCO







Cód. 887008 Mod. WS1000k2



**KIT LLAVE DE IMPACTO +
TALADRO ATORNILLADOR**

12 V

ESPECIFICACIONES

Herramientas	LLAVE DE IMPACTO 12V	TALADRO ATORNILLADOR 12V
Modelo	WS2530k2	WS2531
 Voltaje	12 V	12 V
 Velocidad	0-2200 rpm	0-400/0-1400 rpm
 Velocidades	1	2
 Impacto por Minuto	0-3000 ipm	No aplica
 Mandril	1/4 hex	10 mm
 Torque	90 Nm	22 Nm
 Reversible	Si	Si
 Velocidad Variable	Si	Si
 Luz	Si	Si
 Batería	1,3 Ah	1,3 Ah
 Tiempo de carga	1 hora	1 hora
 Regulación torque	No aplica	18+1
 Cap. Trabajo Madera	No aplica	19 mm
 Cap. Trabajo Fierro	No aplica	6 mm
 Cap. Trabajo Concreto	No aplica	No
 Dimensión Máquina	176 x 53 x 200 mm	195 x 53 x 195 mm
 Peso	0,98 kg	1,0 kg
Garantía	1 Año	
Accesorios	2 puntas dobles / Bolso de transporte / 1 Cargador	

